



Kinder
Cards
WYCZARUJ
RADOŚĆ



MAGICZNA RÓŻDŻKA

ŚREDNIE

KAŻDY MAGIK POTRZEBUJE SWOJEJ UNIKALNEJ RÓŻDŻKI! DOWIEDZ SIĘ, JAK W PROSTY SPOSÓB WYCZAROWAĆ RÓŻDŻKĘ DLA TWOJEGO DZIECKA. PSSST... NIE BĘDZIESZ POTRZEBOWAĆ ŻADNEGO ZAKŁĘCIA, WYSTARCZA RZECZY, KTÓRE MASZ W DOMU 😊




01 KROK

POBIERZ I WYDRUKUJ SZABLON RÓŻDŻKI. PRZYGOTUJ DREWNIANY PATYK, KOLOROWE WSTAŻKI, KREDKI, KLEJ, NOŻYCKI I KOLOROWE POMPONIKI DO OZDOBY.



ODKRYJ WSZYSTKIE SZTUCZKI!



02 KROK

POKOLORUJ SZABLON.

03 KROK

WYTNIJ.




ODKRYJ WSZYSTKIE SZTUCZKI!





04 KROK

OZDÓB DREWNIANY PATYCZEK WSTAŻKĄ..




05 KROK

PRZYKLEJ GWIAZDKI I UDEKORUJ TWOJĄ RÓŻDZKĘ.



ODKRYJ WSZYSTKIE SZTUCZKI!



06 KROK

NIE ZAPOMNIJ O WSTAŻKACH!



07 KROK

GOTOWE! CIEKAWE, CO WYCZARUJE TWOJE DZIECKO...



ODKRYJ WSZYSTKIE SZTUCZKI!

